

# Anleitung Online Dart Nakka (N01)

## 1. Der Internetbrowser sollte möglichst auf dem neuesten Stand sein.

[www.nakka.com](http://www.nakka.com)

## 2. N01 auswählen



## 3. Für Online Dart auf das Fenster „n01 Online“ klicken

### Standard

**n01 for Web**

You can score the darts.

- Starting scores can be set
- 12 levels of COM
- Handicap
- stats and history

**n01 for Web  
(Schedule Mode)**

Multiple game formats.  
Great for league.

### Online

**n01 Online**

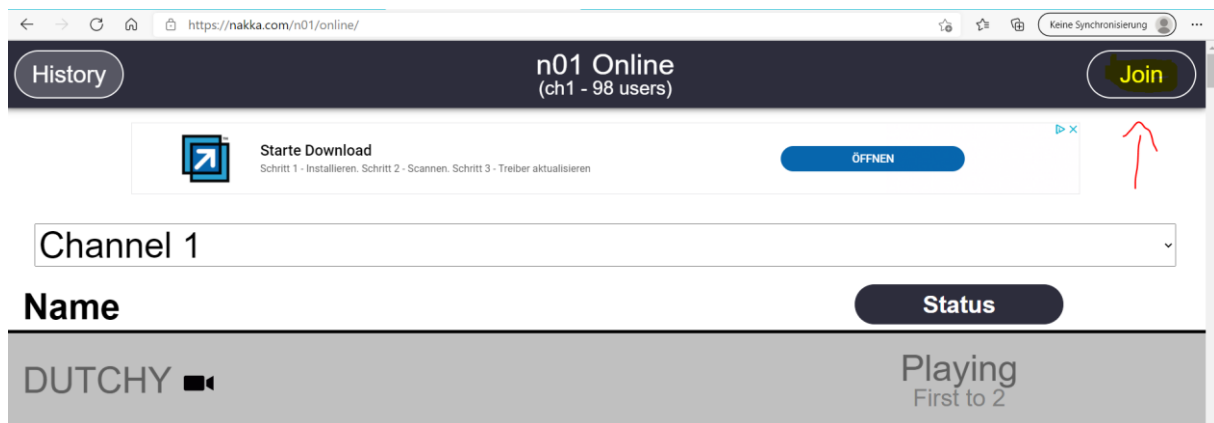
You can play darts online.

- WebCam function
- Legs and Sets settings
- Starting scores can be set
- stats and history
- Chat function

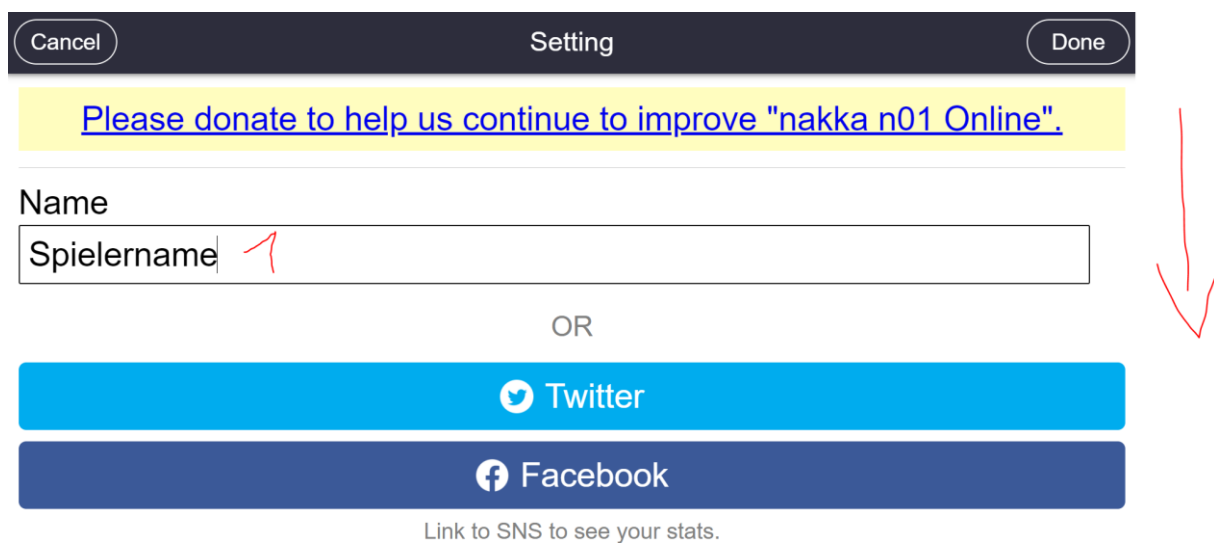
**n01 Online  
(Schedule Mode)**

You can play online in  
multiple game formats.  
Great for online league.

#### 4. Einloggen und „Join“



#### 5. Spielerdaten angeben → Namen wählen → Nach unten Scrollen



## 6. Spieldaten angeben

In den „WebCam Setting“ kann man detaillierte Einstellungen vornehmen. Der Hacken bei „Secret Mode“ verhindert das andere Spieler dem Spiel beitreten können. Der Gegner benötigt somit nur den dreistelligen „KEY“ – in diesem Fall YTP. Da Nakka kein Unentschieden kennt, muss die Anzahl der Legs auf First to 6 eingestellt werden. Wenn alles eingestellt ist mit „Done“ bestätigen.


Use WebCam  
WebCam Setting

Secret Mode  
Your secret key is "YTP".  
Please send to the meeting partner.

Limit Legs  
First to  Legs

## 7. Das Spiel wurde erstellt und kann vom Gegner mit dem Code gestartet werden

History n01 Online (ch1 - 109 users) Quit



Name	Status
<u>Spielername</u> 🔒 YTP 🎥	Ready First to 6
	Away

## 8. Der Gegner hat bereits ein Spiel erstellt

Der Gegner muss seinen dreistelligen Key/Code bekannt geben und in welchem Channel er eingeloggt ist. Mit dem Spielernamen kann man das Spiel im Channel finden und starten.

## 9. Spiel starten und Webcam öffnen

